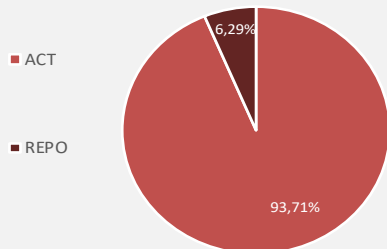


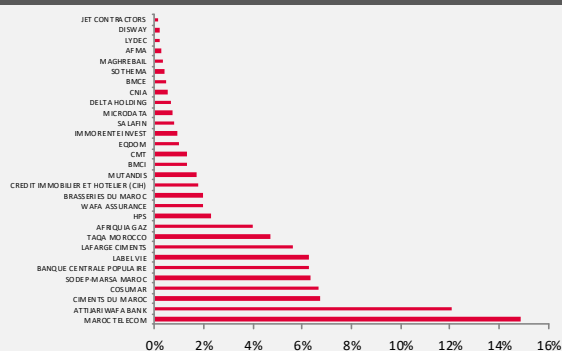
Fiche signalétique

**Horizon** 5 ans  
**Classification:** Actions  
**Benchmark:** MASI  
**Périodicité de valorisation:** Hebdomadaire  
**Affectation des résultats:** Capitalisant

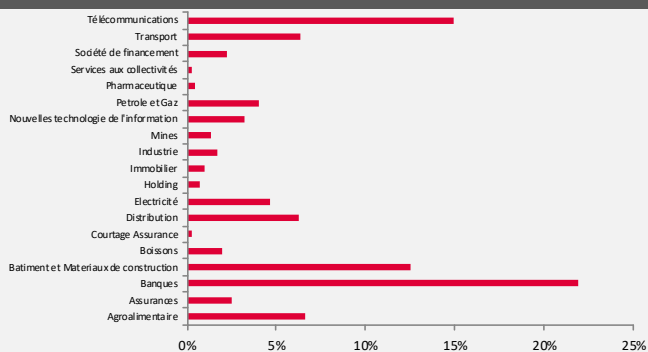
Allocation d'actif détaillée au 26-06-2020



Position Emetteur au 26-06-2020



Allocation sectorielle au 26-06-2020



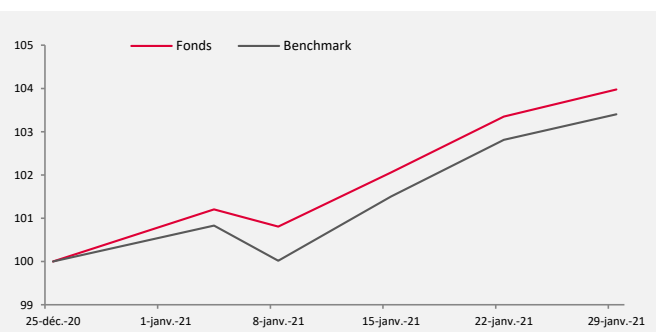
Stratégie d'investissement

L'OPCVM investira en permanence au moins 60% de son actif, hors titres d'OPCVM actions et liquidités, en actions, certificats d'investissement et droits d'attribution ou de souscription cotés à la bourse des valeurs de Casablanca, ou sur tout marché réglementé en fonctionnement régulier et ouvert au public, tout en respectant la réglementation en vigueur.

Performance fonds Vs Benchmark

Horizon	Fonds	Benchmark	Ecart
1 S	0,60%	0,57%	0,03%
1 M	2,74%	2,55%	0,19%
3 M	11,30%	12,18%	-0,88%
6 M	14,74%	14,89%	-0,16%
1 A	-5,18%	-7,20%	2,02%
5 A	57,70%	28,79%	28,92%
YTD	3,98%	3,40%	0,57%

Evolution du fonds Vs Benchmark



Indicateurs

Actif net	103 547 155
Valeur liquidative	148,02
Volatilité	17,22%
Tracking error	1,97%

Données arrêtées au 26-06-2020

Commentaire marché

Marché Actions

Le marché boursier a clôturé le mois de janvier dans le vert. Le MASI a affiché une performance mensuelle de 3,04% à 10 630 points. De même pour le MADEX, qui a réalisé une performance 2,94% à 9 479 points.

En termes de volume échangé sur le marché central durant ce mois-ci, il en ressort à 1,9 MrDH, contre 4,9 MrDH le mois précédent.

Les valeurs les plus actives ont été ATW, BCP et IAM qui ont drainées à elles seules près de 668 M MAD. En termes de variations, les plus fortes hausses reviennent à DELATTRE LEVIVIER MAROC, IB MAROC.COM et M2M Group qui ont enregistré des hausses mensuelles respectives de 43,59% à 8,85% à 123,05 MAD.