

FICHE SIGNALÉTIQUE

Horizon	5 ans
Classification	Actions
Benchmark	Masi
Périodicité de valorisation	Hebdomadaire
Affectation des résultats	Capitalisant

STRATÉGIE D'INVESTISSEMENT

L'objectif de la création du FCP est d'offrir une performance alignée à son indice de référence en investissant au minimum 30% de l'actif net dans les petites et moyennes capitalisations.

INDICATEURS TECHNIQUES

Actif net	22 615 947,99
Valeur Liquidative	91,48

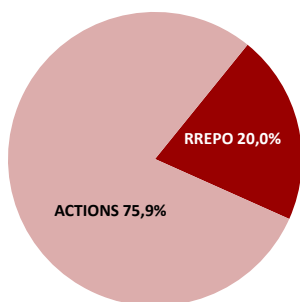
Volatilité*	Tracking error*
9,71%	3,64%

\* Données arrêtées au 24/06/2022

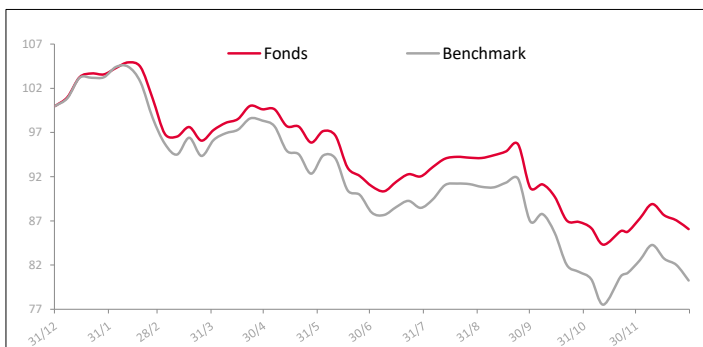
PERFORMANCES

Période	Fonds	Benchmark	Ecart
1 mois	0,34%	-1,06%	1,40%
3 mois	-5,13%	-7,69%	2,56%
6 mois	-5,32%	-8,72%	3,40%
1 an	-13,93%	-19,75%	5,81%
2 ans			
3 ans			
5 ans			
YTD	-13,93%	-19,75%	5,81%

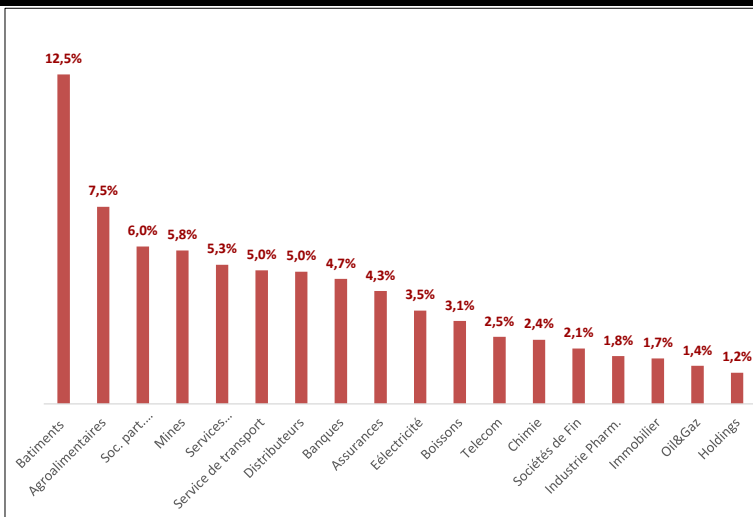
ALLOCATION D'ACTIF A FIN JUIN 2022



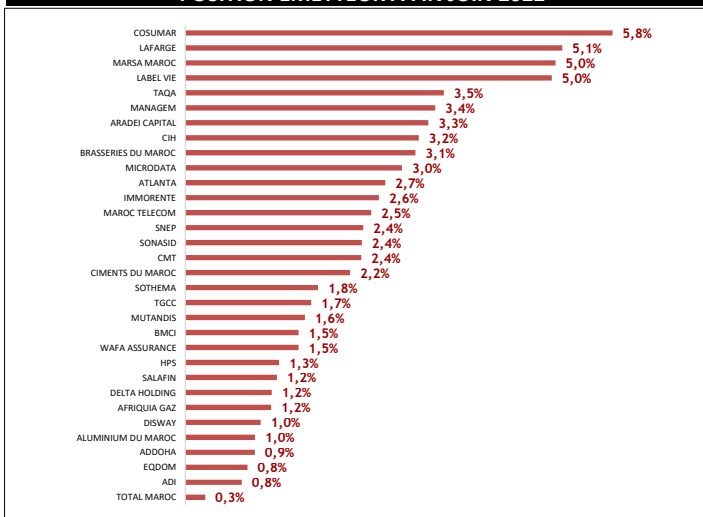
FONDS & BENCHMARK



REPARTITION DE LA POCHÉ ACTION PAR SECTEUR A FIN JUIN 2022\*



POSITION EMETTEUR A FIN JUIN 2022



\* Par rapport à l'Actif net

COMMENTAIRE MARCHÉ

Marché actions

Après avoir enregistré une performance de +18,35 en 2021, la bourse de Casablanca a terminé l'année 2022 sur une forte baisse.

En effet, Les indices MASI et MSI20 ont enregistré des baisses respectives de -19,75% à 10.720,25 points et -21,03% à 857,43 points.

La capitalisation du marché ressort à 561,1 MrDH et la volumétrie s'élève à plus de 57,6 MrDH dont plus 32,2 Mds MAD échangés sur le marché central.

Les dix valeurs les plus actives sur le marché ont capté plus de 21,1 MrDH du volume transactionnel global. ATIJIARIWAFI BANK arrive en tête, avec 4,5 MrDH (13,94%), suivie de MANAGEM avec 3,2 Mds MAD (10,11%), ITISSALAT AL-MAGHRIB et BCP avec respectivement 3,1 MrDH (9,81%) et 2,0 MrDH (6,35%). Il est à souligner que ces quatre valeurs ont drainé, à elles seules, plus de 40% des flux traités sur la Bourse de Casablanca.