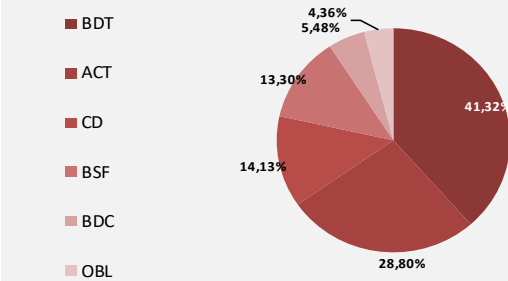


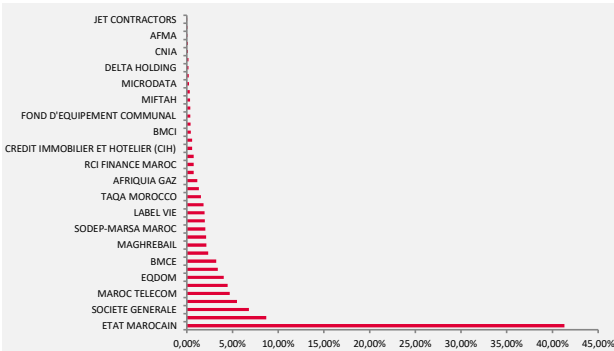
Fiche signalétique

Horizon	2 ans
Classification	Diversifié
Benchmark	40% MASI et 60% MBI MT.
Périodicité de valorisation	Hebdomadaire
Affectation des résultats	Capitalisant

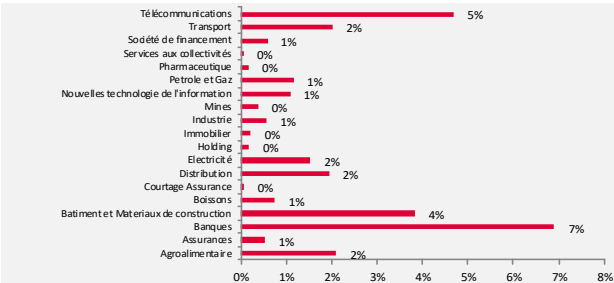
Allocation d'actif détaillée au 26-06-2020



Position Emetteur au 26-06-2020



Allocation sectorielle au 26-06-2020



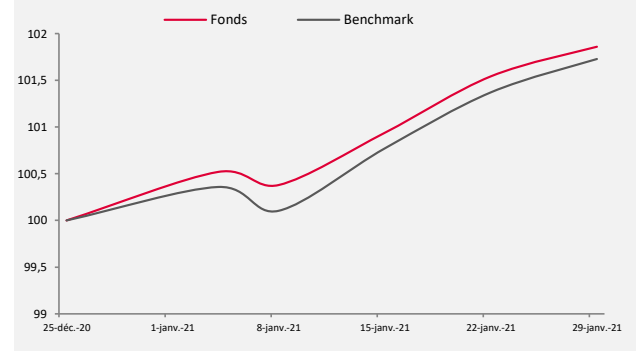
Stratégie d'investissement

Le fonds sera investi au maximum à hauteur de 60%, sans les atteindre, de ses actifs, hors titres d'OPCVM actions et liquidités, en actions, en certificats d'investissements et en droits d'attribution ou de souscription cotés à la bourse des valeurs de Casablanca ou sur tout marché réglementé en fonctionnement régulier et ouvert au public. Par ailleurs, le fonds pourra consacrer au maximum 10% de son actif à des opérations de placement portant sur des actifs libellés en devises à l'étranger dans le respect des conditions réglementaires en vigueur.

Performance fonds Vs Benchmark

Horizon	Fonds	Benchmark	Ecart
1 S	0,31%	0,55%	-0,24%
1 M	1,33%	2,48%	-1,15%
3 M	4,41%	11,74%	-7,34%
6 M	5,35%	14,34%	-8,99%
1 A	1,10%	-6,77%	7,87%
5 A	30,37%	28,68%	1,70%
YTD	1,86%	3,31%	-1,45%

Evolution du fonds Vs Benchmark



Indicateurs

Actif net 178 650 169

Valeur liquidative 6 048,55

Volatilité	Tracking error	Sensibilité (1)	Duration (2)
5,63%	2,13%	3,91	4,00

Données arrêtées au 26-06-2020

(1) et (2) poche obligatoire

Commentaire marché

Marché monétaire

Durant le mois de janvier, le marché monétaire a été témoin d'une baisse des interventions de Bank Al Maghreb. En effet, la moyenne des interventions durant ce mois s'est établie à 79,18 Mrds, contre 97,45 Mrds un mois auparavant, soit une baisse de près de 18,27 Mrds. Quant au volet des taux, le taux Monia au jour le jour ressort à 1,42% en moyenne, tandis que le TMP interbancaire, sa moyenne s'est établie à 1,5%. Par ailleurs, les placements du Trésor ont baissé sur le marché monétaire, avec une moyenne de 5,36 Mrds, contre une moyenne de 7,74 Mrds le mois précédent.

Marché Primaire

La demande sur le marché primaire, durant ce mois-ci, s'est établie à plus de 43,63 Mrds ; le Trésor en a levé un montant de 14,01 Mrds. Ces levées ont été opérées à travers la ventilation suivante : 12,69% sur le CT, 62,28% sur le MT et 25,03% sur le LT.

Marché Secondaire

Le marché secondaire a pour sa part connue une baisse sur toutes les maturités, le 2ans et le 5ans ont connus les baisses les plus importantes qui sont respectivement de 15 Pbs et 13 Pbs. En termes de volumétrie, le marché secondaire a totalisé durant le mois de janvier 31,07 Mrds contre 41,55 Mrds un mois auparavant. La répartition entre les différents segments ressort comme suit : CT (32%), MT (44%), MLT (11%) et LT (14%).

Marché Actions,

Le marché boursier a clôturé le mois de janvier dans le vert. Le MASI a affiché une performance mensuelle de 3,04% à 10 630 points. De même pour le MADEX, qui a réalisé une performance 2,94 % à 9 479 points.

En termes de volume échangé sur le marché central durant ce mois-ci, il en ressort à 1,9 MrDH, contre 4,9 MrDH le mois précédent.

Les valeurs les plus actives ont été ATW, BCP et IAM qui ont drainées à elles seules près de 668 M MAD. En termes de variations, les plus fortes hausses reviennent à DELATTRE LEVIVIER MAROC, IB MAROC.COM et M2M Group qui ont enregistré des hausses mensuelles respectives de 43,59% à 8,85% à 123,05 MAD.