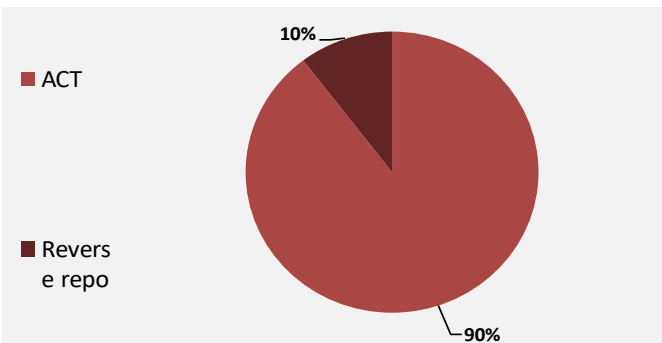


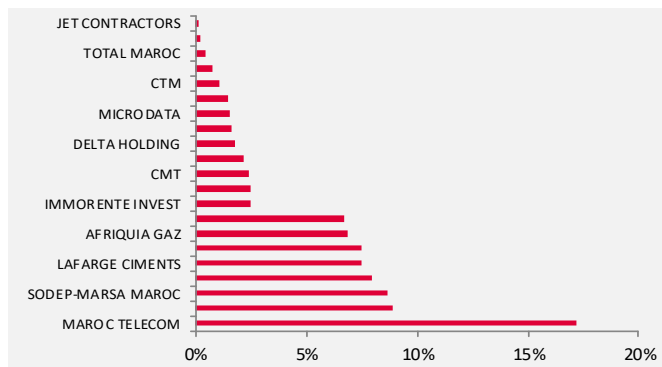
Fiche signalétique

Horizon	5 ans
Classification:	Actions
Benchmark:	MASI
Périodicité de valorisation:	Hebdomadaire
Affectation des résultats:	Capitalisant

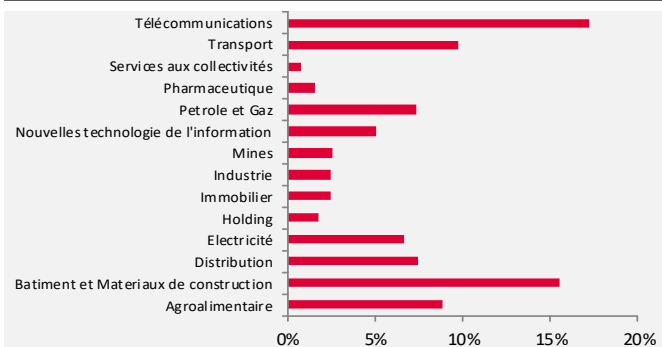
Allocation d'actif détaillée à fin Juin 2020



Position Emetteur à fin Juin 2020



Allocation sectorielle à fin Juin 2020



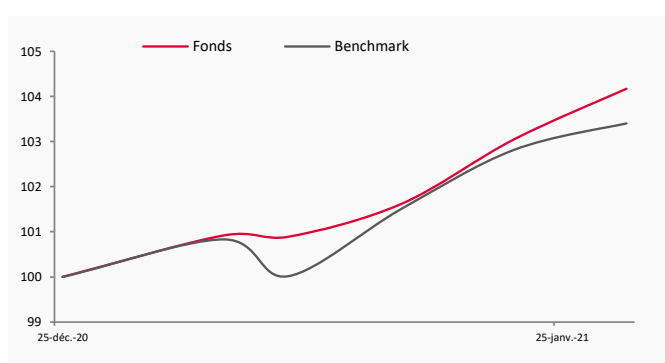
Stratégie d'investissement

L'OPCVM investira en permanence au moins 60% de son actif, hors titres d'OPCVM « actions » et liquidités, en actions, certificats d'investissement et droits d'attribution ou de souscription cotés à la bourse des valeurs de Casablanca ou sur tout marché réglementé en fonctionnement régulier et ouvert au public.

Performance fonds Vs Benchmark

Horizon	Fonds	Benchmark	Ecart
1 S	1,09%	0,57%	0,52%
1 M	3,22%	2,55%	0,67%
3 M	10,52%	12,18%	-1,66%
6 M	14,44%	14,89%	-0,45%
1 A	-1,33%	-7,20%	5,87%
5 A	49,12%	28,79%	20,34%
YTD	4,17%	3,40%	0,77%

Evolution du fonds Vs Benchmark



Indicateurs

Actif net	13 227 259,23
Valeur liquidative	451,92
Volatilité	Tracking error
16,69%	3,86%

Données arrêtées au 26/06/2020

Commentaire marché

Marché Actions

Le marché boursier a clôturé le mois de janvier dans le vert. Le MASI a affiché une performance mensuelle de 3,04% à 10 630 points. De même pour le MADEX, qui a réalisé une performance 2,94 % à 9 479 points.

En termes de volume échangé sur le marché central durant ce mois-ci, il en ressort à 1,9 MrDH, contre 4,9 MrDH le mois précédent.

Les valeurs les plus actives ont été ATW, BCP et IAM qui ont drainées à elles seules près de 668 M MAD. En termes de variations, les plus fortes hausses reviennent à DELATTRE LEVIER MAROC, IB MAROC.COM et M2M Group qui ont enregistré des hausses mensuelles respectives de 43,59% à 8,85% à 123,05 MAD.