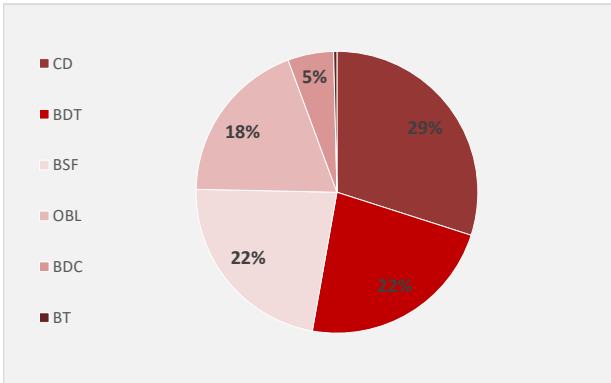


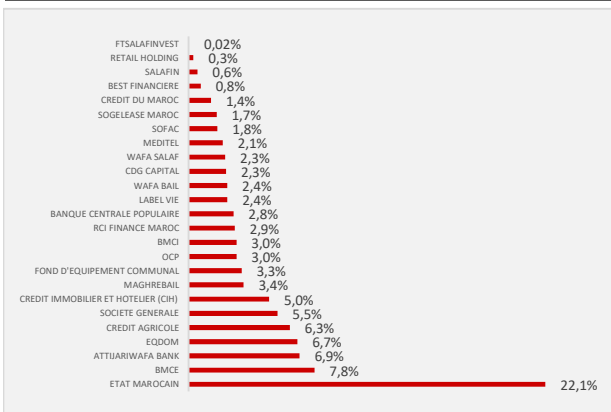
Fiche signalétique

Horizon	A partir de 6 mois
Classification	Obligataire court terme
Benchmark	MBI court terme
Périodicité de valorisation	Quotidienne
Affectation des résultats	Capitalisant

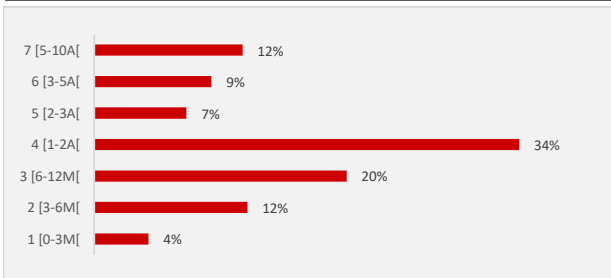
Allocation d'actif détaillée au 25-06-2021



Position Emetteur au 25-06-2021



Echéancier au 25-06-2021



Pour les maturités 5-10A: Les titres sont révisibles annuellement

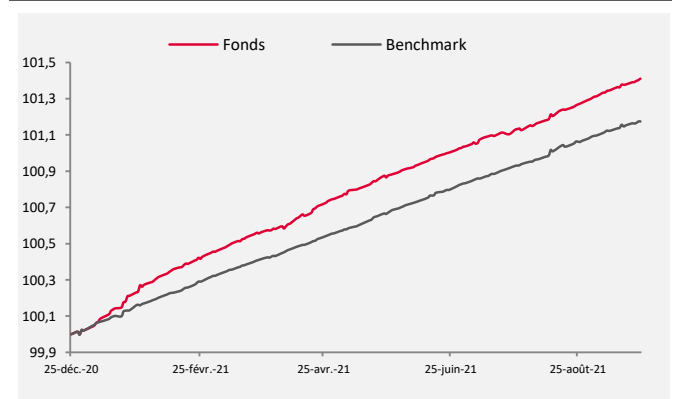
Stratégie d'investissement

L'OPCVM investira son actif à hauteur de 90% au moins, hors titres d'OPCVM « obligations court terme », créances représentatives des opérations de pension qu'il effectue en tant que cessionnaire et liquidités, en titres de créances, tout en respectant la réglementation en vigueur.

Performance fonds Vs Benchmark

Horizon	Fonds	Benchmark	Ecart
1 S	0,03%	0,02%	0,01%
1 M	0,13%	0,11%	0,03%
3 M	0,40%	0,37%	0,03%
6 M	0,84%	0,76%	0,09%
1 A	1,97%	1,62%	0,35%
5 A	13,58%	11,82%	1,76%
YTD	1,41%	1,17%	0,24%

Evolution du fonds Vs Benchmark



Indicateurs

Actif net 3 943 989 204

Valeur liquidative 1 341,21

Volatilité	Tracking error	Sensibilité	Duration
0,43%	0,24%	0,89	0,91

Données arrêtées au 25-06-2021

Commentaire marché

Marché monétaire

Durant le mois de septembre, le marché monétaire a été témoin d'une légère baisse des interventions de Bank Al Maghreb. En effet, la moyenne des interventions durant ce mois s'est établie à 92,3 Mrdh, contre 96 Mrdh un mois auparavant.

Quant au volet des taux, le taux Monia au jour le jour ressort à 1,42% en moyenne, tandis que le TMP interbancaire, sa moyenne s'est établie à 1,5%. Par ailleurs, les placements du Trésor ont légèrement baissé sur le marché monétaire, avec une moyenne de 6 Mrdh, contre une moyenne de 6,55 Mrdh le mois précédent.

Marché Primaire

La demande sur le marché primaire, durant ce mois-ci, s'est établie à plus de 27,3 Mrdh ; le Trésor en a levé un montant de 11,7 Mrdh dont 720 MDH en ONC2 . Ces levées ont été opérées à travers la ventilation suivante: 62 % sur le CT, et 38 % sur le MLT.

Les maturités 13s, 26s et 52s ont connu des baisses respectives de 3 pbs, 1 pbs et 0.6 pbs, les maturités 2 ans, 5 ans, 10 ans et 20ans ont connu quant à elles des hausses respectives de 0.9 pbs, 1.4 pbs, 1.7 pbs et 1.2 pbs. Les maturités 15 ans et 30 ans sont restées stables.

Marché Secondaire

Le marché secondaire a connu des hausses sur les maturités 13s, 26s, 52s, 5ans, 10ans, 15ans et 20ans avec des hausses respectives de 0,1 Pbs, 0,8 Pbs, 0,1 pbs, 0,3pbs, 0,3 pbs, 0,1pbs et 0,1pbs. la maturité 30 ans quant à elles connu une baisse de 0,1 pbs.

En termes de volumétrie, le marché secondaire ressort à 86,9 MrDH et se repartie comme suit : 29% sur les maturités inférieures à 52 semaines, 48% sur le 52 - 5 ans, 15% sur le 5 - 10

Direction Commerciale et Reporting

Sogécapital Gestion S.A. Bd Abdelmoumen- Casablanca + 212 522 438 010 www.sogecapital.com