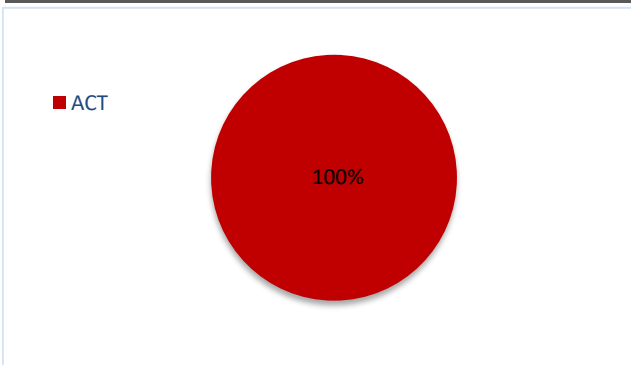


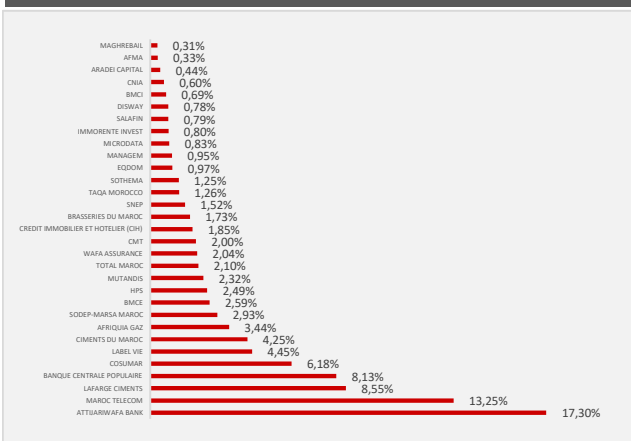
Fiche signalétique

Horizon	5 ans
Classification	Actions
Benchmark	MASI
Périodicité de valorisation	Hebdomadaire
Affectation des résultats	Capitalisant

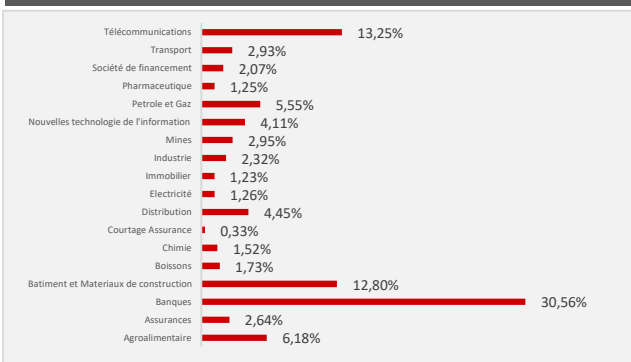
Allocation d'actif détaillée au 25-06-2021



Position Emetteur au 25-06-2021



Allocation sectorielle au 25-06-2021



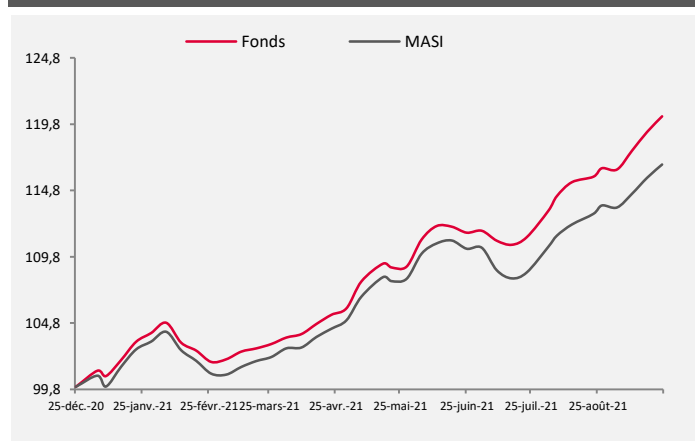
Stratégie d'investissement

Le fonds investira en permanence au moins 60% de son actif, hors titres d'OPCVM «actions» et liquidités, en actions, certificats d'investissement et droits d'attribution ou de souscription cotés en bourse de Casablanca ou sur tout marché réglementé ouvert au grand public, tout en respectant la réglementation en vigueur.

Performance fonds Vs Benchmark

Horizon	Fonds	Benchmark	Ecart
1 S	0,99%	0,87%	0,12%
1 M	3,36%	2,72%	0,64%
3 M	7,86%	5,75%	2,11%
6 M	16,63%	14,20%	2,43%
1 A	33,30%	31,94%	1,36%
5 A	50,44%	31,32%	19,12%
YTD	20,39%	16,76%	3,63%

Evolution du fonds Vs Benchmark



Indicateurs

Actif net 63 360 158

Valeur liquidative 49 192,66

Volatilité 7,38%
 Tracking error 1,60%

Données arrêtées au 25-06-2021

Commentaire marché

Marché Actions

Le marché boursier a clôturé le mois de septembre dans le vert. Le MASI a affiché une performance mensuelle de 3,88 % à 13 186,83 points. De même pour le MSI 20, qui a réalisé une performance de 4,31% à 1 081,33 points.

En termes de volume échangé sur le marché central durant ce mois-ci, il en ressort à 3,78 MrDH contre 1,69 MrDH le mois précédent.

Les valeurs les plus actives ont été IAM, ATW, et BCP qui ont drainées à elles seules près de 1,13 MrDH. En termes de variations, les plus fortes hausses reviennent à MED PAPER, MAGHREB OXYGYNE et STOCKVIS qui ont enregistrées des hausses mensuelles respectives de 50,32 % à 25,99 MAD, 21,75 % à 243,50 MAD et 15,5 % à 14,48 MAD. Sur le registre des baisses, la plus forte correction a été enregistrée par LYDEC cédant 18,69% à 260,20 MAD.