

FICHE SIGNALÉTIQUE

Horizon	A partir d'une semaine
Classification	Monétaire
Benchmark	75% MONIA + 25% MBI CT
Périodicité de valorisation	Quotidienne
Affectation des résultats	Capitalisant

STRATÉGIE D'INVESTISSEMENT

Le FCP HORIZON TREASURY FUND a pour objectif de valoriser à court terme le capital investi avec un niveau de risque mesuré en investissant exclusivement en titres de créances émis ou garantis par l'Etat.

INDICATEURS TECHNIQUES

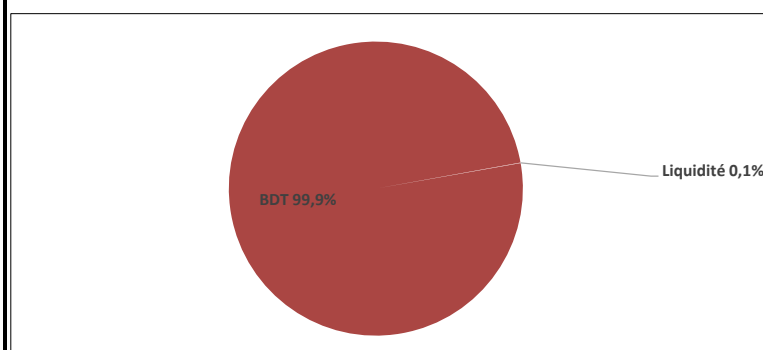
Actif net	#N/A
Valeur Liquidative	#N/A
Volatilité*	0,72%
Tracking error*	0,70%
Sensibilité*	0,23
Duration*	0,23

\* Données arrêtées au 03/07/2023

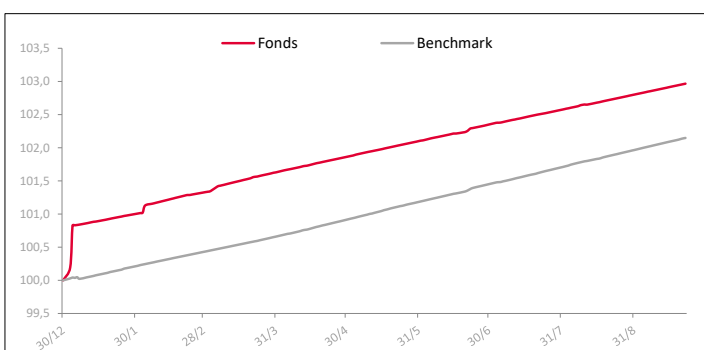
PERFORMANCES

Période	Fonds	Benchmark	Ecart
1 mois	0,21%	0,22%	-0,02%
3 mois	0,65%	0,73%	-0,08%
6 mois	1,37%	1,47%	-0,10%
1 an	3,56%	2,58%	0,98%
2 ans			
3 ans			
5 ans			
YTD	2,97%	2,04%	0,93%

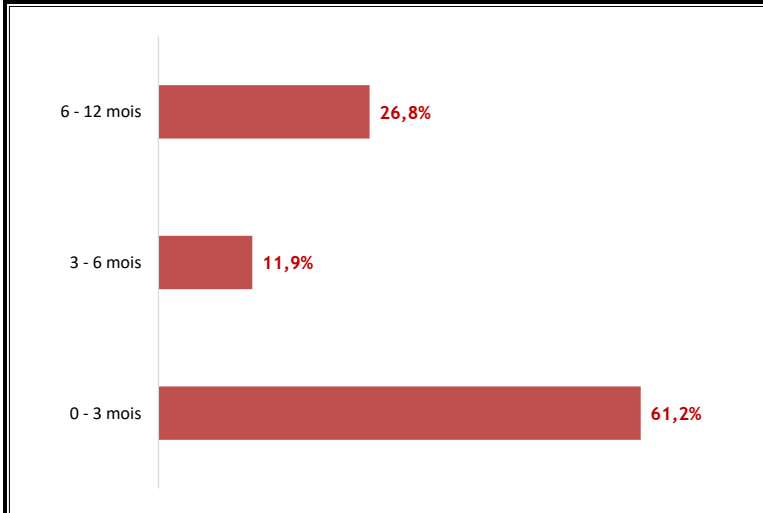
ALLOCATION D'ACTIF A FIN JUIN 2023




FONDS & BENCHMARK



ECHEANCIER A FIN JUIN 2023



POSITION EMETTEUR A FIN JUIN 2023



COMMENTAIRE MARCHÉ

**Marché monétaire**

Durant le mois de Septembre, le marché monétaire a été témoin d'une baisse des interventions de Bank Al Maghrib. En effet, la moyenne des interventions durant ce mois s'est établie à 100,72 Mrdh, contre 101,71 Mrdh un mois auparavant.

Quant au volet des taux, le taux Monia au jour le jour ressort à 2,937% en moyenne, tandis que le TMP interbancaire, reste stable à 3,000%. Par ailleurs, les placements du Trésor sur le marché monétaire ont enregistré une baisse, avec une moyenne de 21,12 Mrdh, contre une moyenne de 22,52 Mrdh le mois précédent.

**Marché primaire**

La demande sur le marché primaire, durant ce mois-ci, s'est établie à plus de 19,72 Mrdh ; le Trésor en a levé un montant 11,6 Mrdh. Les levées ont été opérées principalement sur les maturités 52s, 2 ans, 10 ans et 15ans.

Les maturités 26s, 52s, 2 ans, 10 ans et 20 ans ont connu des baisses respectives de 3 pbs, 1,5 pbs, 0,4 pbs, 2,4 pbs et 2,8 pbs. Excepté la maturité de 15 ans qui a connu une légère hausse de 0,8 pbs. le reste des maturités 5 ans et 30 ans sont restées stables.

**Marché secondaire**

Sur le marché secondaire, les maturités 13s, 26s, 2 ans, 5 ans et 30 ans ont enregistré des hausses respectives de 2 pbs, 3 pbs, 4 pbs, 1 pbs et 1 pbs tandis que les maturités 52s, 15 ans et 20 ans ont enregistré des baisses respectives de -2 pbs, -1 pbs et -1pbs. Le reste des maturités 5 ans et 15 ans est resté stable.